

Hiermit schicke ich Information über die neue „Folio“ Version der Bücherdatenbanken „Homöoarchiv“.

Diese Version enthält ca. 60 deutschsprachige und 20 englische Bücher. Weitere Informationen, sowie Details über die Datenbanken können Sie auf unserer Homepage [www.homarchiv.de](http://www.homarchiv.de) finden.

Die Demodatenbank lässt sich ohne Freischaltung öffnen.

Als kostenlose Demoversion erhalten sie die Werke „Organon von Samuel Hahnemann“, „Die Homöopathie“ von Bönninghausen sowie vier weitere Teilwerke verschiedener Autoren.

Hier ist der Downloadlink für die Installationsversion

<http://www.hom-info.de/Verlag/Download/Homoeoarchiv/homoeoarchiv-folio/K392.htm>

Die Zipdatei bitte entpacken und dann im entpackten Verzeichnis „Setup“ klicken.

Eine ausführliche Hilfedatei wird mit der Software mitgeliefert.

Sie kann unter den Dateien unter Folioviews Online Hilfe aufgerufen werden (im unten abgebildeten Menue zu erkennen)

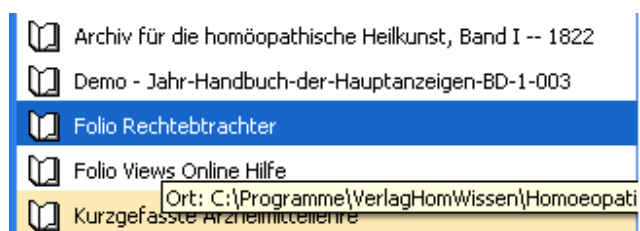
#### **Installation von der Homöoarchiv Folio Version:**

Führen Sie das Setup durch und folgen Sie der Installationsroutine. Bei der Auswahlmöglichkeit „Alle Daten auf Festplatte kopieren“ bzw. „Programm auf HD, Datenbank auf CD“ wählen Sie bitte **„Daten auf Festplatte kopieren“**.

Weiter fortfahren mit der Installationsroutine.

Nach erfolgter Installation können Sie die Demodatenbank anschauen, die Hauptdatenbanken müssen freigeschaltet werden.

Klicken Sie auf „Start“, „Programme“, „Verlag Homöopathisches Wissen“ und dann „Folio Rechtebetrachter“ (siehe Abbildung)

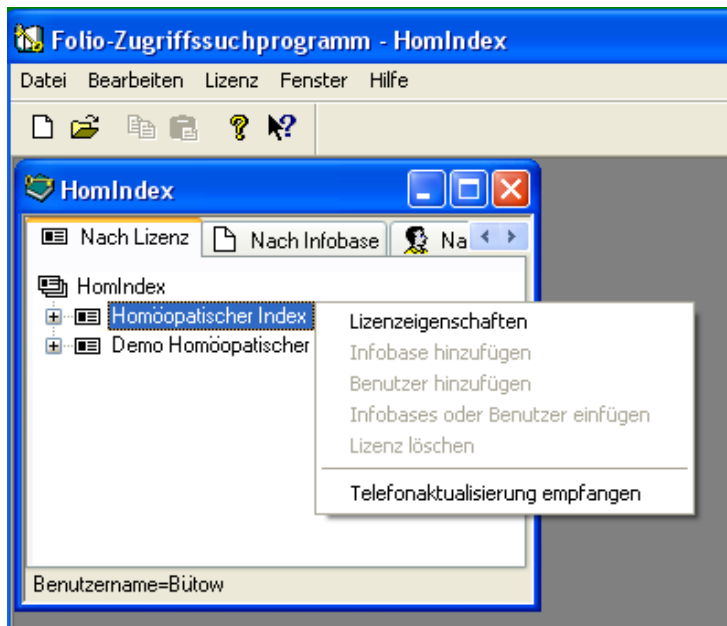


Klicken Sie auf das Feld „Folio Rechtebetrachter“, dann erscheint folgender Bildschirm:



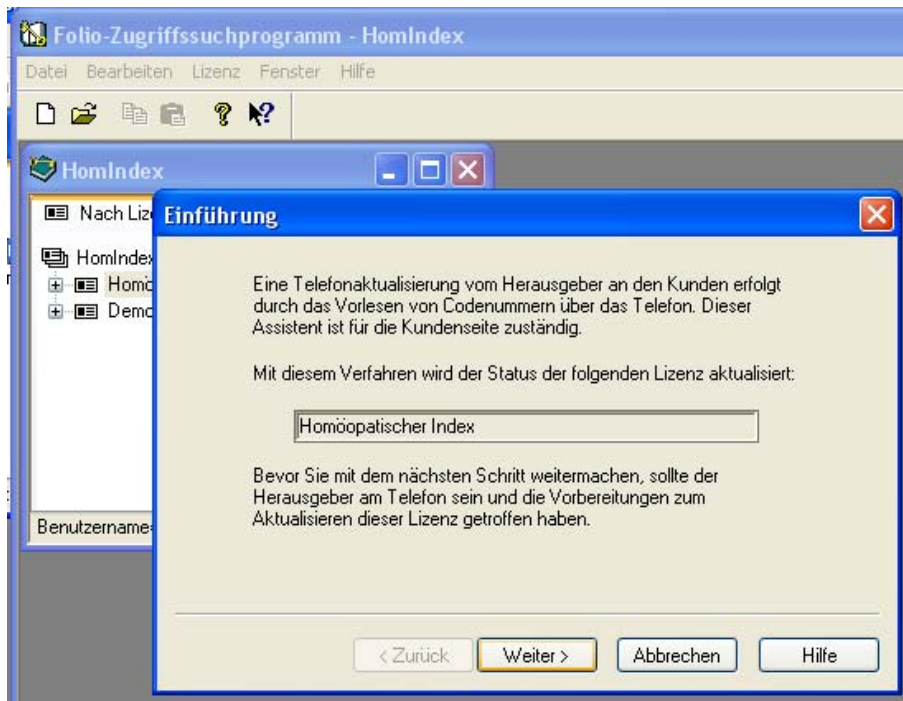
Dann klicken Sie bitte auf „Homöopathischer Index“

Folgendes Fenster öffnet sich:



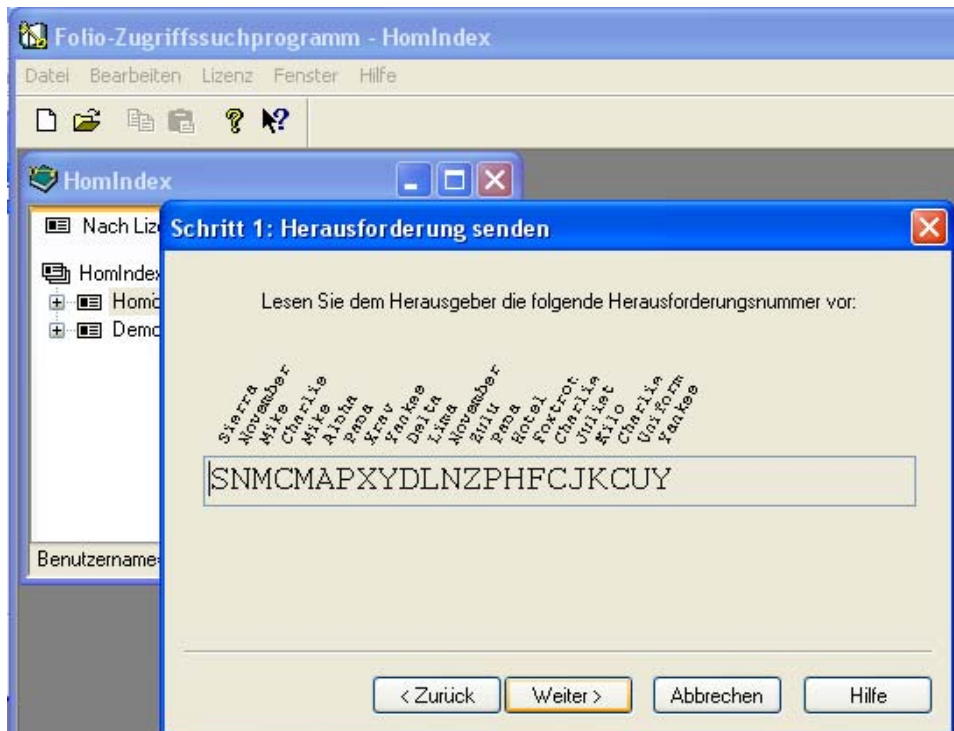
Dann bitte auf „Telefonaktualisierung empfangen“ klicken.

Dann erscheint die der unten abgebildete Bildschirm:



Bitte klicken Sie auf „Weiter“. Dann erscheint ein Buchstabenfolge, die zur Freischaltung benötigt wird. Es wird bei jedem Öffnen des Rechtebetrachters eine Nummer generiert.

Freischaltungsanleitung „Homöoarchiv-Folio Version“:



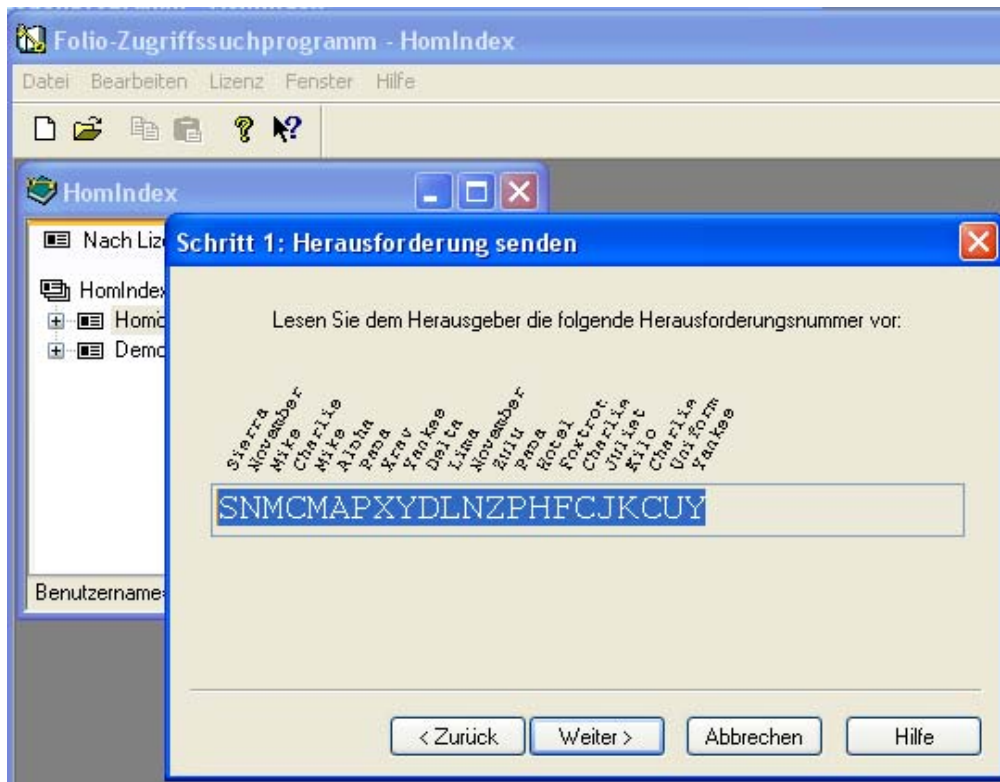
Mit dieser Buchstabenkombination verfahren Sie wie folgt:

**1. Möglichkeit der Freischaltung: per e-mail**

Senden Sie uns per e-mail diese Buchstabenkombination zu (e-mail: [hominfo@t-online.de](mailto:hominfo@t-online.de))

(hierfür am die gesamte Buchstabenkombination markieren (siehe Abbildung) und

dann in die e-mail per „copy-paste“ einfügen)



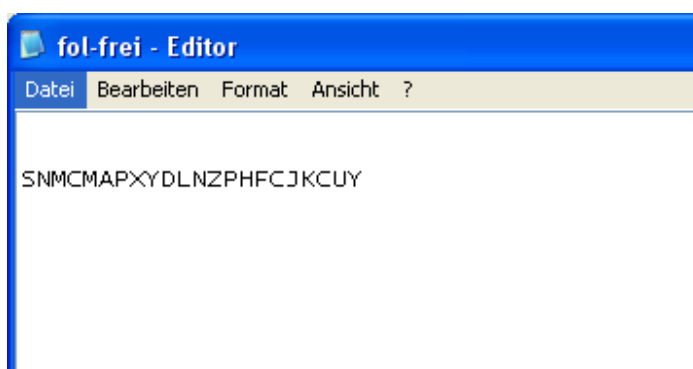
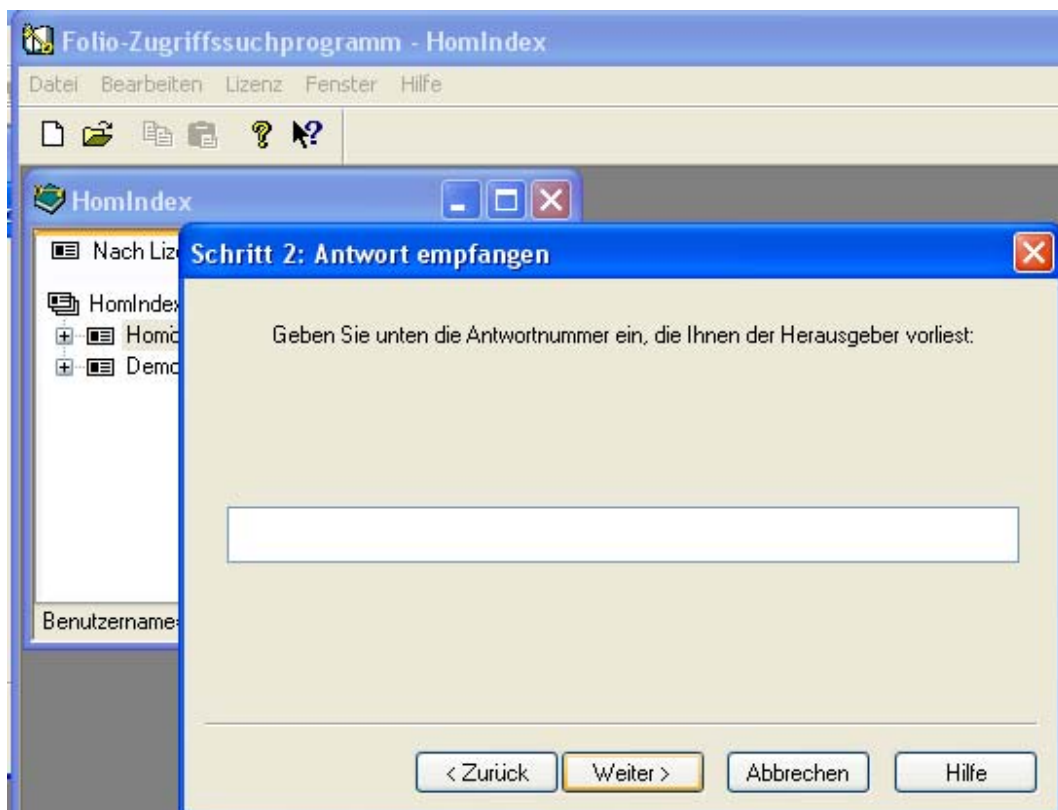
Sie erhalten im Anschluss von uns eine „Freischaltnummer“. Diese Buchstabenfolge wird in das freie Feld eingegeben und dann bestätigt. In diesem Moment ist die Version denn freigeschaltet.

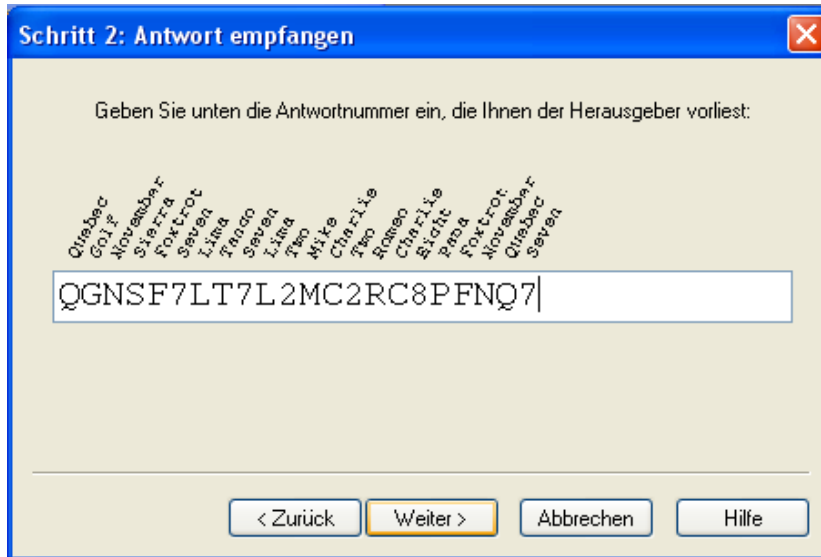
Wichtig ist, dass der Computer in der Zeit zwischen dieser e-mail und der Freischaltung nicht abgeschaltet wird, da bei jedem Freischaltungsversuch wieder eine neue Nummer generiert wird.

## 2. Möglichkeit der Freischaltung: telefonisch

Bitte melden Sie sich telefonisch bei uns (: 02254-6677). Wir werden Ihnen die Version dann – wenn möglich – sofort freischalten. Ansonsten nennen wir Ihnen einen Termin für die Telefonfreischaltung.

Sie erhalten von uns dann eine „Freischalt-Buchstabenkombination“. Diese Buchstabenfolge wird in das freie Feld (siehe Abb.) eingegeben und dann bestätigt





Klicken Sie auf „Fertig stellen“. Nun Version freigeschaltet.

